

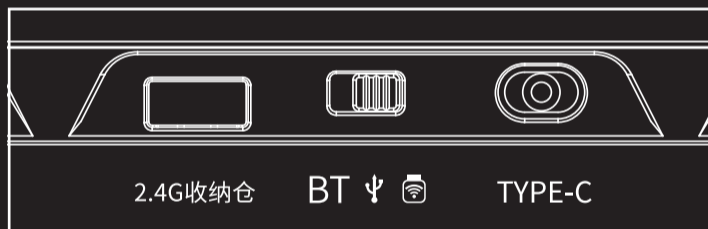
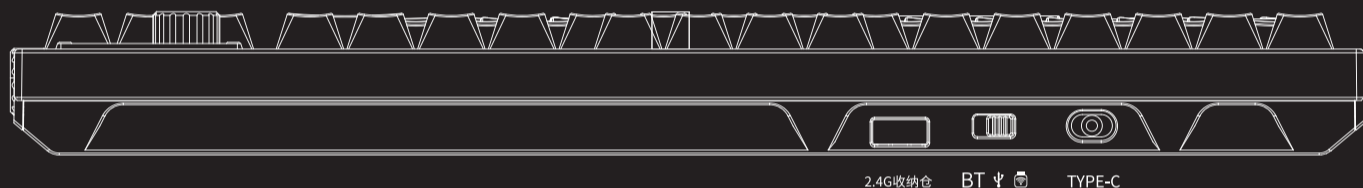

S87机械键盘说明书

RGB竞技游戏机械键盘

一、键位布局


1.1 CAPS、WINLOCK按键指示灯粉白色指示，锁定常亮粉白色

1.2 右侧侧边滚轮：往上音量增V+ 往下音量减V- 按压静音、长按切换灯光调节模式，往上亮度加、往下亮度减，短按关闭背光；出厂为音量模式



三、键盘模式切换操作说明

位于键盘左上方侧面，有一个三段拨动开关。

3-1. 当三段开关拨到左边时，键盘切换为2.4G模式  在拨动开关切换到2.4G模式后R键绿灯慢闪，插接收器自动连接（出厂已配对），无连接情况下（FN+R组合按键）长按3s以上进入相应配对状态，对应按键绿色灯快闪指示插接收器，连接上或超时，绿色灯熄灭。

3-2. 当三段开关拨到中间时，键盘切换为有线模式  在拨动开关切换到USB模式后，通过TYPE-C数据线对电池充电。

3-3. 当三段开关拨到右边BT时，键盘切换为蓝牙模式 { BT }

FN+Q: 蓝牙1 蓝牙名: Reccazr S87 BT1

FN+W: 蓝牙2 蓝牙名: Reccazr S87 BT2

FN+E: 蓝牙3 蓝牙名: Reccazr S87 BT3

在拨动开关切换到蓝牙(BT)模式后，FN+Q,W,E(任意组合按键)。长按3s以上进入相应配对状态，对应按键蓝色灯快闪指示，连接上或超时，蓝色熄灭。

说明：单独按住FN键，在拨动开关不同的模式下，对应键帽会绿灯显示当前状态：BT模式：BT1--Q蓝灯；BT2--W蓝灯；BT3--E蓝灯、USB模式（无指示灯）、2.4G模式：R绿灯。（已连接的频道对应按键会亮粉白灯，说明连接中）

四、电池电量指示灯充电模式下：

4.1 FN+CTRL-R:灯条(数字区1-0)绿色流光表示正在充电，灯条绿色常亮表示已经充满。

4.2 电池电量查询模式(非充电的无线或蓝牙模式下有效连接情况下)：

FN+CTRL-R:显示电量如下：

按住FN+右CTRL时，指示灯灯条(数字区1-0)改为电量指示，松开时恢复设定的灯效

100%-90%电量:1!-0) 灯珠全亮绿色 其他背光熄灭，指示灯除外

90%-80%电量:1!-9(灯珠全亮绿色 其他背光熄灭，指示灯除外

80%-70%电量:1!-8* 灯珠全亮绿色 其他背光熄灭，指示灯除外

70%-60%电量:1!-7& 灯珠全亮绿色 其他背光熄灭，指示灯除外

60%-50%电量:1!-6^ 灯珠全亮绿色 其他背光熄灭，指示灯除外

50%-40%电量:1!-5% 灯珠全亮绿色 其他背光熄灭，指示灯除外

40%-30%电量:1!-4\$ 灯珠全亮黄色 其他背光熄灭，指示灯除外

40%-30%以下:1!-3# 灯珠全亮黄色 其他背光熄灭，指示灯除外

30%以下:1!-2@ 灯珠全亮红色 其他背光熄灭，指示灯除外

4.3 低电模式：ESC键红色1HZ闪烁，表示低电，需要充电。

五、灯光自定义功能

5.1.按下 FN+~ 调用自定义背光,仅支持一组自定义记忆灯光

5.2.自定义灯光编辑:按下 Fn+~ 调用自定义背光后,再次按下Fn+~开始编辑灯光;此时CAPS WINLOCK灯光开始闪烁直接按要定义的按键,每按一下变一个颜色,编辑后再次按下 Fn+~ 保存已经编辑的灯光。

六、FN组合按键功能

6.1开机白光跑马,跑马完成后,背光恢复到之前的灯光模式,按键背光默认左右波浪。

6.2FN组合功能:USB字符串:S87

6.3FN层设定驱动可改

FN +	组合按键	功能	描述
	ESC	复位3S	
	F1	播放器	
	F2	音量-	
	F3	音量+	
	F4	静音	
	F5	停止	
	F6	上一曲	
	F7	播放/暂停	
	F8	下一曲	
	F9	邮箱	
	F10	主页	
	F11	此电脑	
	F12	计算器	
	M	WIN(默认)/OS	M键蓝色常亮3秒熄灭表示WIN 红色表示OS
	PGDN	ON/OFF背光	带记忆,
	DEL	七色切换	红绿蓝橙青紫白切换
	INS	背光灯效切换	默认流光 (亮度88)
	←	灯效速度减慢	共5档速度可调, 调至极限档位时CAPS WIN闪烁
	→	灯效速度加快	共5档速度可调, 调至极限档位时CAPS WIN闪烁
↑	灯光亮度加	共5档速度可调, 调至极限档位时CAPS WIN闪烁	
↓	灯光亮度减	共5档速度可调, 调至极限档位时CAPS WIN闪烁	
Q	R87 BT1	拨动开关 (拨动开关往右)	
W	R87 BT2	拨动开关 (拨动开关往右)	
E	R87 BT3	拨动开关 (拨动开关往右)	
R	2.4G (标准字符串)	拨动开关往左	
Space	颜色取样	空格LED显示多彩灯效 其他LED显示单色常亮 再次按下空格, 灯光选中RGB颜色显示 按下其他按键, 选中对应单色显示	
WIN-L	锁WIN	按键指示LED亮粉白光	

七、背光灯效描述

上电后,灯光亮白光围绕键盘跑动,拖尾熄灭,跑完所有按键后,恢复掉电前灯光状态。灯光模式的点完模式后有OFF。

名称	可调内容				描述
	亮度	速度	颜色	方向	
常亮	√		白光		全键盘灯光常亮显示
随波逐流	√	√	√	√	灯光呈现波浪状态, 水平流动 从左向右(默认)
光之审判	√	√			全键盘显示纯色, 并缓慢发生变化
呼吸	√	√	√		全键盘亮度依照呼吸曲线明暗变化
彩云纷飞	√	√	√	√	灯光呈现流云状态, 水平流动
峰回路转	√	√	√	√	灯光围绕键盘中心, 不停环绕
泛起涟漪	√	√	√		触发按键后, 围绕触发点, 中心扩散显示
踏雪无痕	√	√	√		按下按键, 灯光保持高亮, 释放后灯光拖尾熄灭
奔逸绝尘	√	√	√		触发按键后, 以触发点, 横排向两边扩散
百花争艳	√	√	√		RGB: 按键灯光多彩显示, 并多彩RGB 纯色: 呈现星光闪烁效果
暗流涌动	√	√	√		灯光随机组合, 涌动变化
流星赶月	√	√	√		灯光逐行多彩渐变显示, 相互追赶
大鹏展翅	√	√	√		灯光模拟大鹏鸟挥动翅膀, 上下扇动
川流不息	√	√	√		灯光逐行由左至右, 穿插流动显示
落雨纷纷	√	√	√		灯光模拟下雨, 雨滴右上至下, 纷纷落下
左右逢源	√		√		灯光左右摆动显示, 播放速度随着按键速度加快
众志成城	√		√		全键盘显示纯色, 按键输入时, 显示颜色加深, 无按键输入时, 颜色恢复
速度激情	√		√		灯光以键盘的中心聚拢/扩散显示, 播放速度随着按键速度加快